



ازدهارُ البلدان كرامةُ الإنسان



الأمم المتحدة

الاسكوا

ESCWA

إجتماع إقليمي لتعزيز قدرات اللجنة الفرعية
المعنية بالمساواة بين الجنسين حول
”التمكين الاقتصادي للمرأة وإتاحة فرص العمل
اللائق”

9 يوليو/تموز 2024
بيت الأمم المتحدة
بيروت، لبنان





ازدهار البلدان كرامة الإنسان



الأمم المتحدة


الاسكوا

ESCWA

استخدام اداة محاكاة المؤشرات لصانعي السياسات (ISPAR) لفهم تأثير التمكين
الاقتصادي على تصنيف الدول ونتائجها في المؤشرات الدولية

ناديا خليفة

مستشارة اقليمية للمساواة بين الجنسين




أهمية المؤشرات العالمية الخاصة
بالمساواة بين الجنسين

قياس المساواة بين الجنسين (1)



- قياس المساواة أو اللامساواة بين الجنسين هي عملية معقدة جداً.
- هناك أنواع متعددة من التمييز ضد المرأة والذي يحدث في نفس الوقت.
- بسبب هذا التعقيد، فمن الصعب أن يتم قياس اللامساواة في كل مجالات التمييز أو اللامساواة.



قياس المساواة بين الجنسين (2)



- يتفاعل الرجل والمرأة في مجالات رئيسية مثل المجالات الاقتصادية والاجتماعية والسياسية ويوجد طرق متنوعة لقياس المساواة بين الجنسين أو عدم المساواة.
- تحدد المؤشرات العالمية المجالات الرئيسية للمساواة بين الجنسين والعوامل التي تؤثر على المساواة بين الجنسين أكثر من غيرها.

المشاركة في
الحياة العامة
والعمل
السياسي

التعليم

حقوق المرأة
والطفلة

الحياة
الاقتصادية

الصحة
والخدمات
الصحية

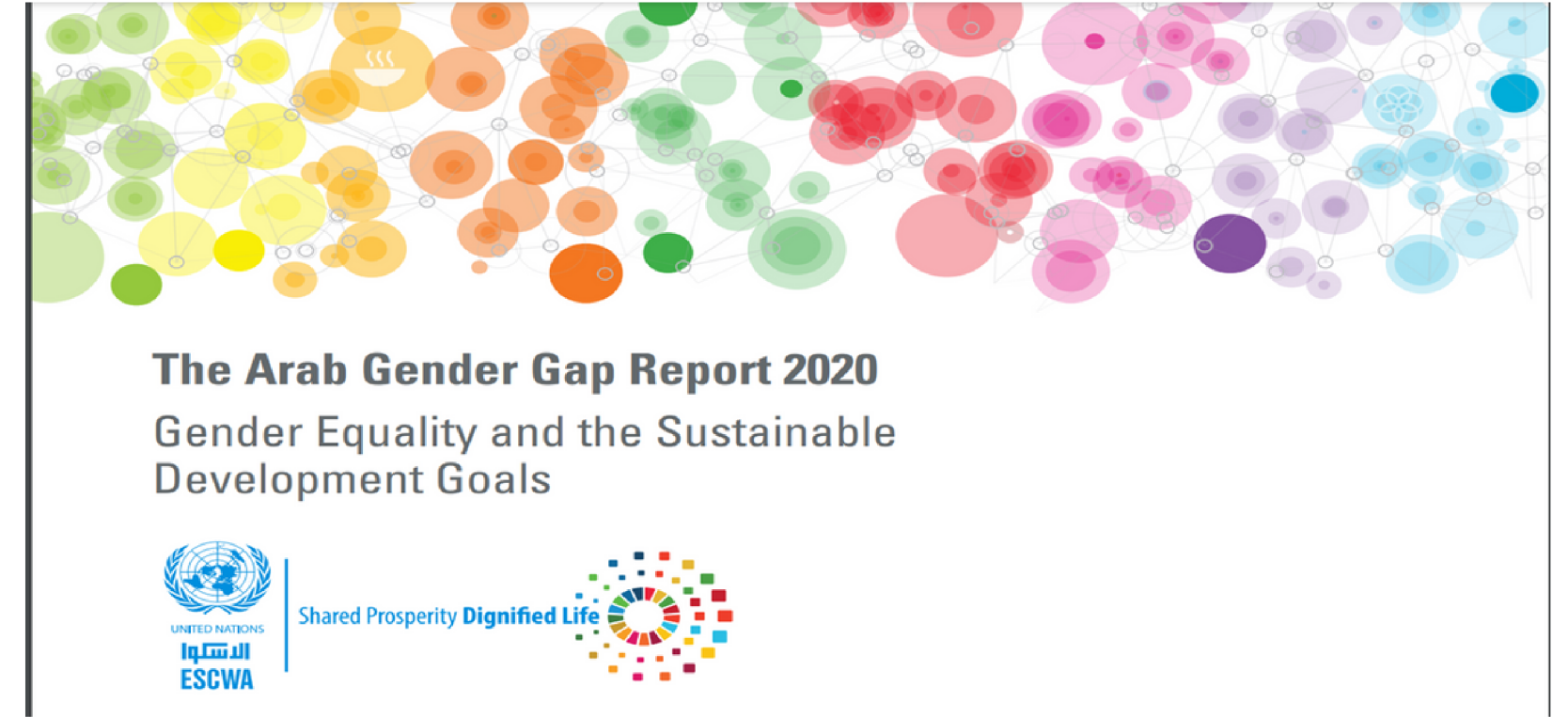
المجموعة الدنيا للمؤشرات الجنسانية

- في عام 2013، وافقت اللجنة الإحصائية للأمم المتحدة (القرار 42/102) على الإحصاءات الأساسية حول المساواة بين الجنسين.
- طلبت اللجنة من الدول الأطراف أن يعززوا الإنتاج الوطني للإحصائيات.
- حددت اللجنة مجموعة من الإحصاءات والتي تتناول 48 مؤشرًا كميًا و 11 مؤشرًا نوعيًا لقياس وجمع المعلومات عن القضايا ذات الصلة بالمساواة بين الجنسين وتمكين المرأة.




خطة 2030 وأهداف التنمية المستدامة

- تتضمن خطة 2030 للتمنية المستدامة أكثر من 80 مؤشراً ذات الصلة بالمساواة بين الجنسين في جميع أهدافه 17.
- تتطابق معظم هذه المؤشرات مع المجموعة الدنيا للمؤشرات الجنسانية.



<https://www.unescwa.org/publications/arab-gender-gap-report>

<https://unstats.un.org/sdgs/gender-snapshot/2023/GenderSnapshot.pdf>



المؤشرات العالمية للمساواة بين الجنسين

- تعكس المؤشرات العالمية الحقائق المتنوعة لعدم المساواة بين الجنسين على المستوى الوطني.
- تتداخل المؤشرات العالمية إلى حد كبير ولكنها لا تتطابق تماماً لأنها تعتمد على منهجيات مختلفة من حيث الإحصاءات المستخدمة وعملية الإحتساب.
- يتألف كل مؤشر عالمي من عدة أبعاد ومؤشرات فرعية وتحتسب هذه البيانات حسب المنهجية الخاصة بكل منظمة.
- تعطي عملية الاحتساب قيمة لكل مؤشر فرعي ومن ثم يتم جمع لكل القيم للتوصل الى النتائج وتصنيف الدولة.

المؤشرات العالمية للمساواة بين الجنسين



مؤشر البنك الدولي للمرأة وأنشطة الأعمال والقانون



المؤشر العالمي للفجوة بين الجنسين




مؤشر التنمية البشرية لبرنامج الأمم المتحدة الإنمائي



المؤشر العالمي للمرأة والسلام والأمن

Global Gender Gap 2024

INSIGHT REPORT
JUNE 2024



المؤشر العالمي للفجوة بين الجنسين



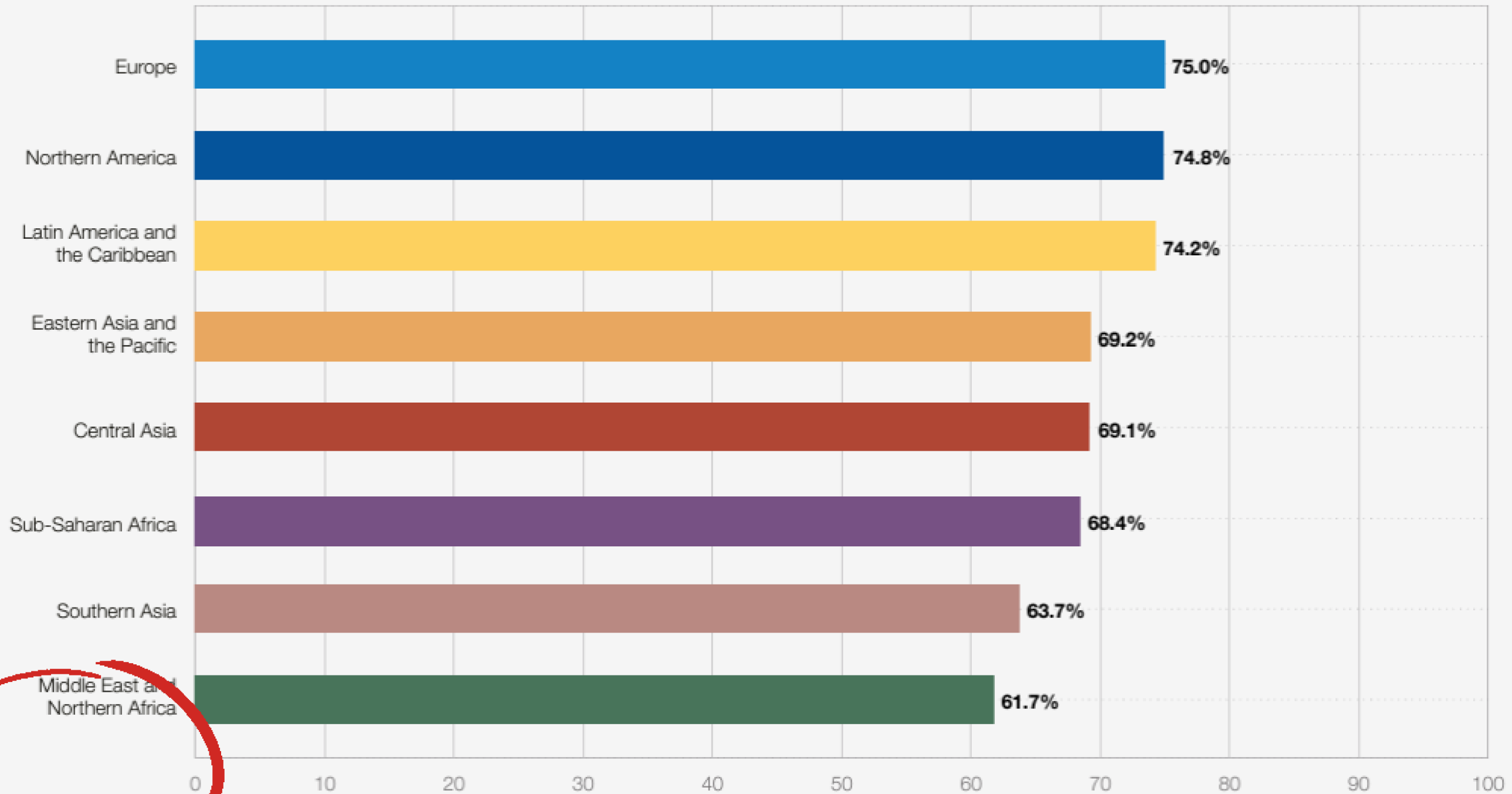
Global Gender Gap Report 2024

The Global Gender Gap Index 2024 benchmarks the current state and evolution of gender parity across four key dimensions (Economic Participation and Opportunity, Educational Attainment, Health and...)

World Economic Forum / Jun 23

المؤشر العالمي للفجوة بين الجنسين

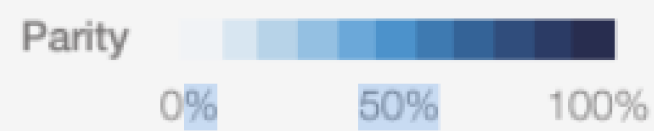
FIGURE 1.6 Gender gap closed to date, by region



المؤشر العالمي للفجوة بين الجنسين

FIGURE 1.7 Regional performance 2024, by subindex

	Subindexes				
	Global Gender Gap Index	Economic Participation and Opportunity	Educational Attainment	Health and Survival	Political Empowerment
Central Asia	69.1%	66.8%	98.7%	96.4%	14.6%
Eastern Asia and the Pacific	69.2%	71.8%	95.3%	95.0%	14.6%
Europe	75.0%	68.0%	99.5%	97.0%	35.7%
Latin America and the Caribbean	74.2%	65.7%	99.5%	97.6%	34.0%
Middle East and Northern Africa	61.7%	42.7%	96.8%	96.4%	10.8%
Northern America	74.8%	76.3%	100.0%	96.9%	26.0%
Southern Asia	63.7%	38.8%	94.5%	95.4%	26.0%
Sub-Saharan Africa	68.4%	67.4%	86.7%	97.2%	22.4%
Global average	68.5%	60.5%	94.9%	96.0%	22.5%



أداء دول الأعضاء على مؤشر العالمي للفجوة بين الجنسين

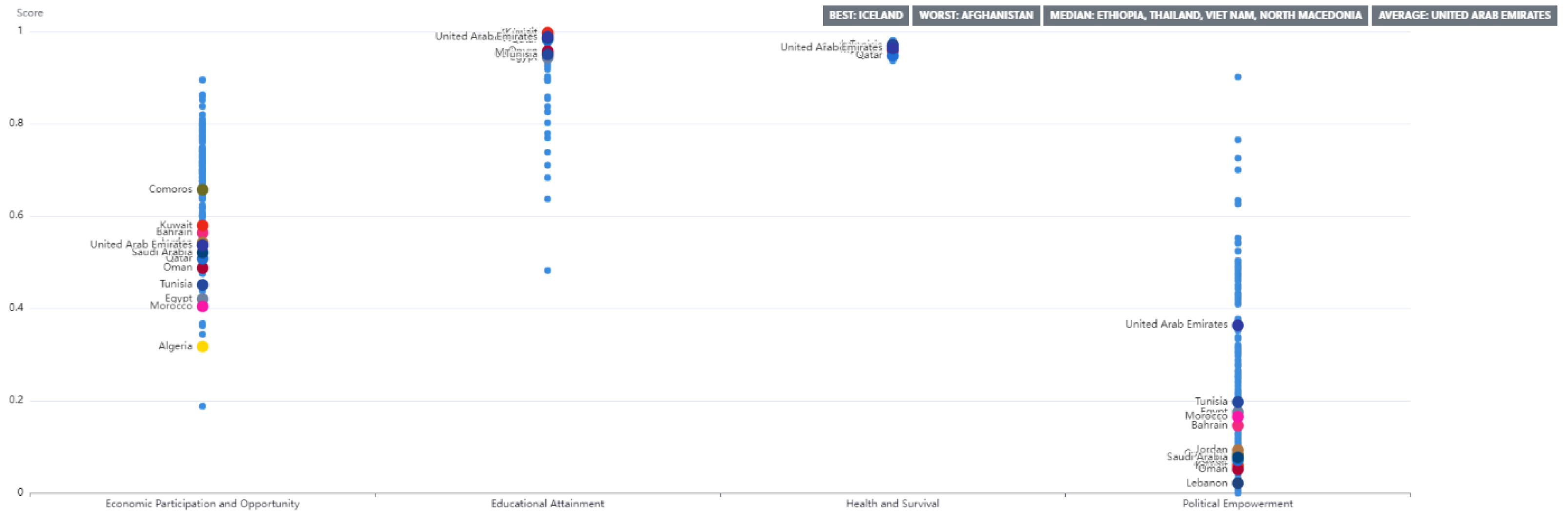


Sign in / Register

ISPAR Index Simulator for Policymakers

About Simulators Indices Analysis Countries

Spread of the Countries - Global Gender Gap Index 2023



مؤشر البنك الدولي للمرأة وأنشطة الأعمال والقانون



**Women, Business and the Law - Gender Equality, Women
Economic Empowerment - World Bank Group**

 World Bank



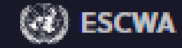
مؤشر البنك الدولي للمرأة وأنشطة الأعمال والقانون

الشكل رقم (ES.1) | المؤشرات الثمانية الواردة في تقرير المرأة وأنشطة الأعمال والقانون، التي تقيس الفروق القانونية بين الرجال والنساء في مراحل مختلفة من حياتهم العملية



المصدر: تقرير المرأة وأنشطة الأعمال والقانون.

أداء الدول العربية على مؤشر البنك الدولي للمرأة وأنشطة الأعمال والقانون

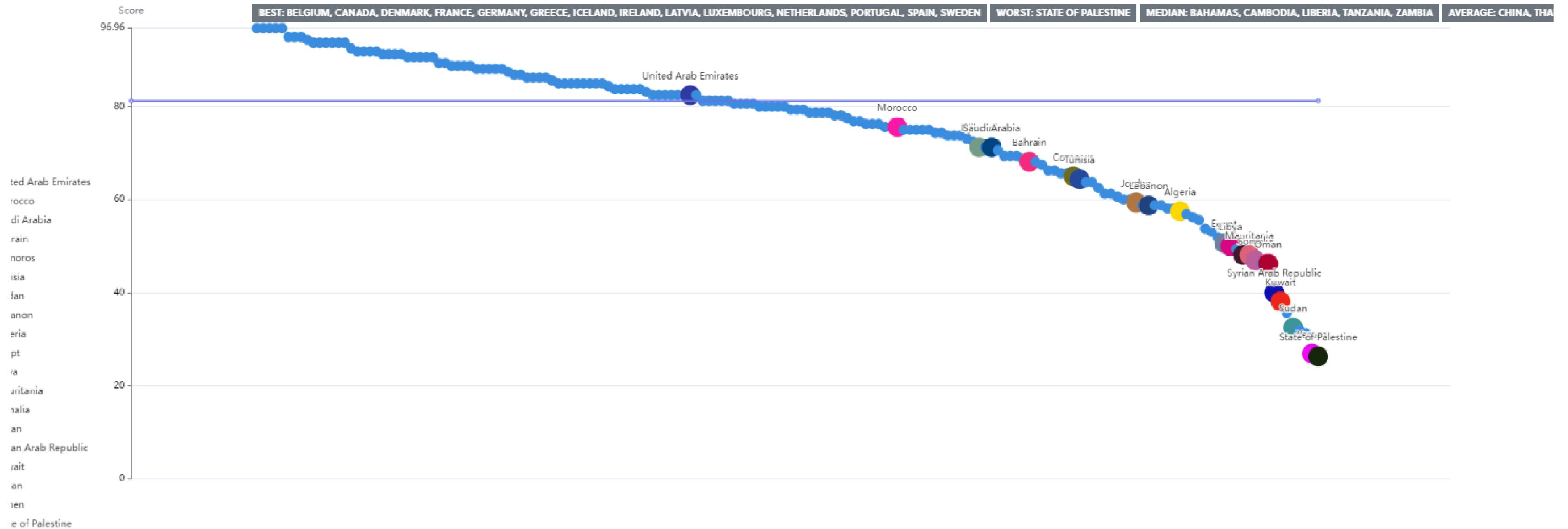


Sign in / Register

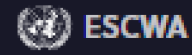
ISPAR Index Simulator for Policymakers

About Simulators Indices Analysis Countries

Score of the Countries - Women Business and the Law index 2024



أداء الدول العربية على مؤشر البنك الدولي للمرأة وأنشطة الأعمال والقانون

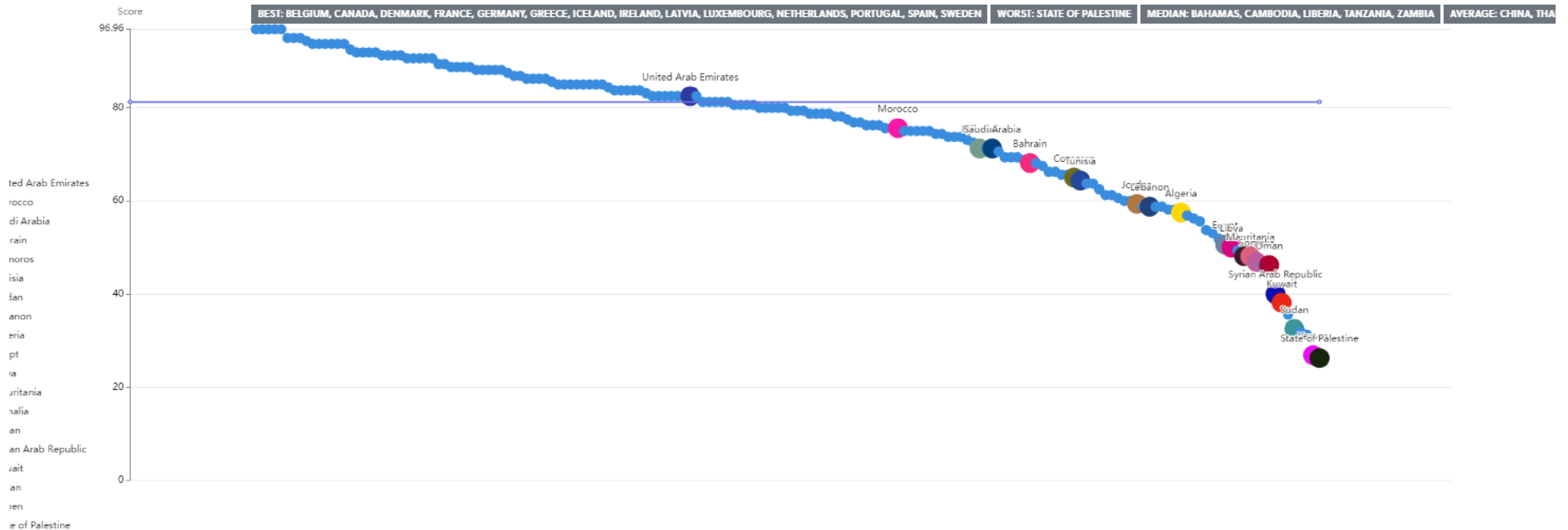


Sign in / Register

ISPAR Index Simulator for Policymakers

About Simulators Indices Analysis Countries

Score of the Countries - Women Business and the Law index 2024



••• لماذا أداة محاكاة للمؤشرات العالمية؟

ISPAR Index Simulator for Policymakers in the Arab Region

Facilitating policymaking in the Arab region

through dynamic simulators of international indices

Index Simulator for Policymakers in the Arab Region

ESCWA is facilitating policymaking in the Arab region through dynamic simulators of international indices.

unescwa

- استحدثت الإسكوا أداة لجمع المؤشرات العالمية على موقع الكتروني واحد.
- يتضمن هذا الموقع أكثر من 22 مؤشر عالمي.

(ISPAR) تغطية أداة المحاكات

AI readiness Index

B2C E-commerce Index

Competitiveness index

Development Challenge Index

Digital Accessibility Rights Evaluation Index

Doing Business index

e-Government Index

E-participation Index

FDI restrictiveness index

Financial Inclusiveness index

Food security index



Gender Gap Index

Global knowledge Index

Globalisation Index

Global Cybersecurity Index

Global Innovation Index

Human Development Index

ITU ICT Development Index

Network Readiness Index

Open Data Inventory Index



Women Business and the Law Index



Women peace and Security index

أكثر من 22 مؤشر عالمي
على موقع واحد

ISPAR Index Simulator for Policymakers

About Simulators Indices Analysis Countries

The Index Simulator

This simulator is for advanced users who have an understanding of the indices and have reviewed their country's ranking in those indices. The Index Simulator allows you to imagine how a change in your country's performance in an index KPI would alter its overall ranking, and to select other countries for comparison.

Morocco Global Gender Gap Index

Country description
Morocco is a lower middle income country. It has a GDP per capita of around 3,444 Thousand USD (2022) and HDI value of 0.68 (2021)

Index description
Gender parity has a fundamental bearing on whether or not economies and societies thrive. Developing and deploying one-half of the world's available talent has a huge bearing on the growth, competitiveness and future-readiness of economies and businesses worldwide.

[Learn more about the Global Gender Gap Index](#)

Results for Morocco

Save to profile Shareable Link Export to Excel Export to PDF

	2019	2021	2022	2023	Simulator projection
Rank	143	144	136	136	
Score	0.6	0.61	0.62	0.62	

Comparison benchmarks

Country benchmarks Multinational benchmarks

Compare to: Top 3 in Income Group Top 3 in Region Compare to: Income Group Region

2023 - Morocco

KPI	Aspirational value	Current Value
	Female Male Ratio	Female Male Ratio
Economic Participation and Opportunity	Rank 141 / Score 0.4	

Index Global Highlights

Global

Group your Countries

Simple Average

Global Details

Global Average	0.71
Developed Economies Average	0.76
Developing Economies Average	0.7
Highest Ranked Country	Country Iceland
	Score 0.91
	Global Rank 1
Lowest Ranked Country	Country Afghanistan
	Score 0.4
	Global Rank 146
Highest Ranked Developed Country	Country Iceland
	Score 0.91
	Global Rank 1

كيف يساعد موقع ISPAR دول الأعضاء على تحسين تصنيفهم على المؤشرات العالمية؟

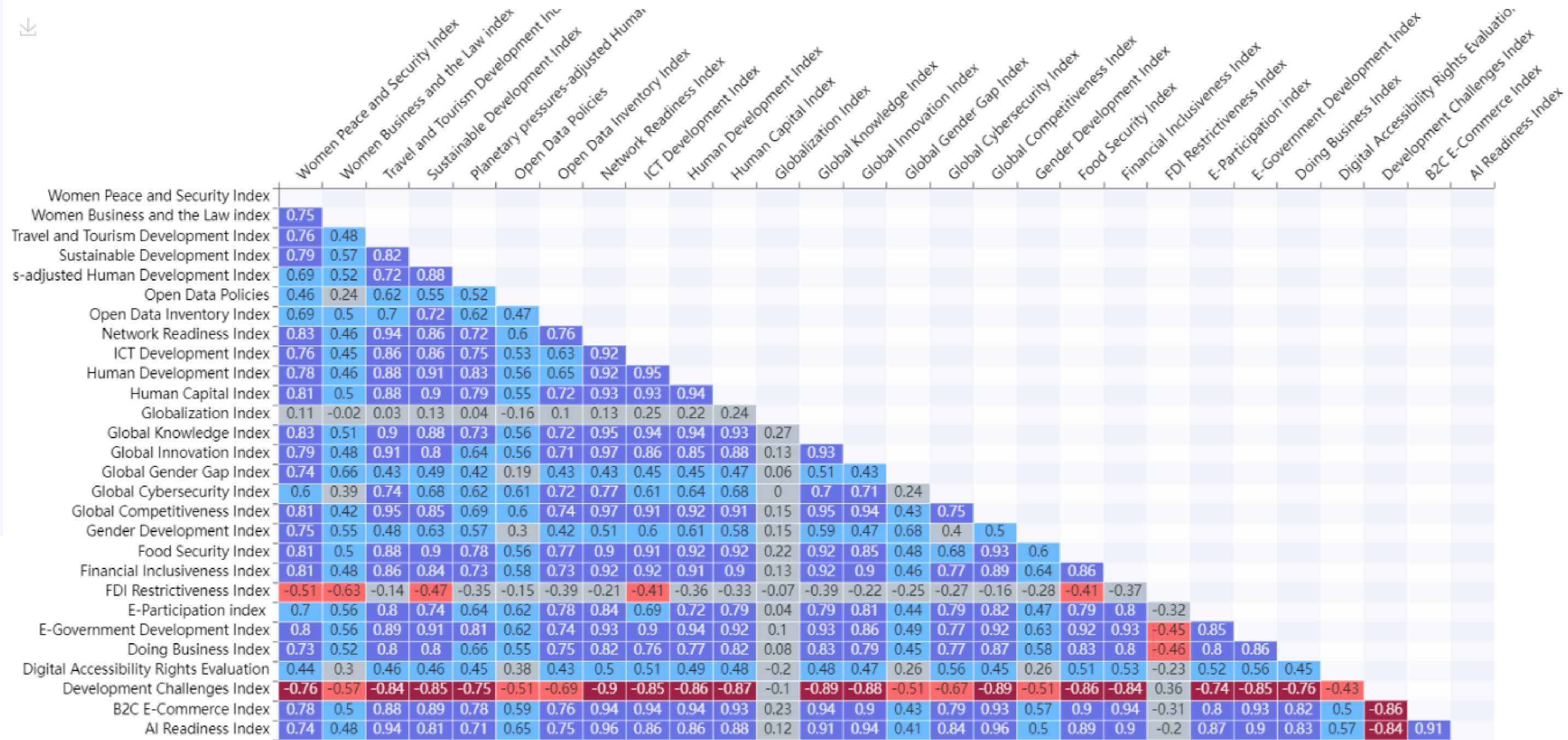
- رصد الأداء ودقة المعلومات/البيانات المتوفرة على المؤشرات العالمية.
 - تطوير أداة المحاكاة لتقييم أثر التغييرات في السياسات على إنجازات الدولة وتصنيفها بين دول العالم.
 - تصميم استراتيجية شاملة مطورة والتي تعطي دول الأعضاء أدوات عملية لتحسين أدائهم على المؤشرات العالمية:
- (1) أدوات لتحديد الأولويات
- (2) توصيات عامة للسياسات
- أداة لتقييم الروابط بين المؤشرات العالمية وأهداف التنمية المستدامة

ترابط المؤشرات العالمية مع بعضها البعض




Correlation between all Indices

All income group ▾

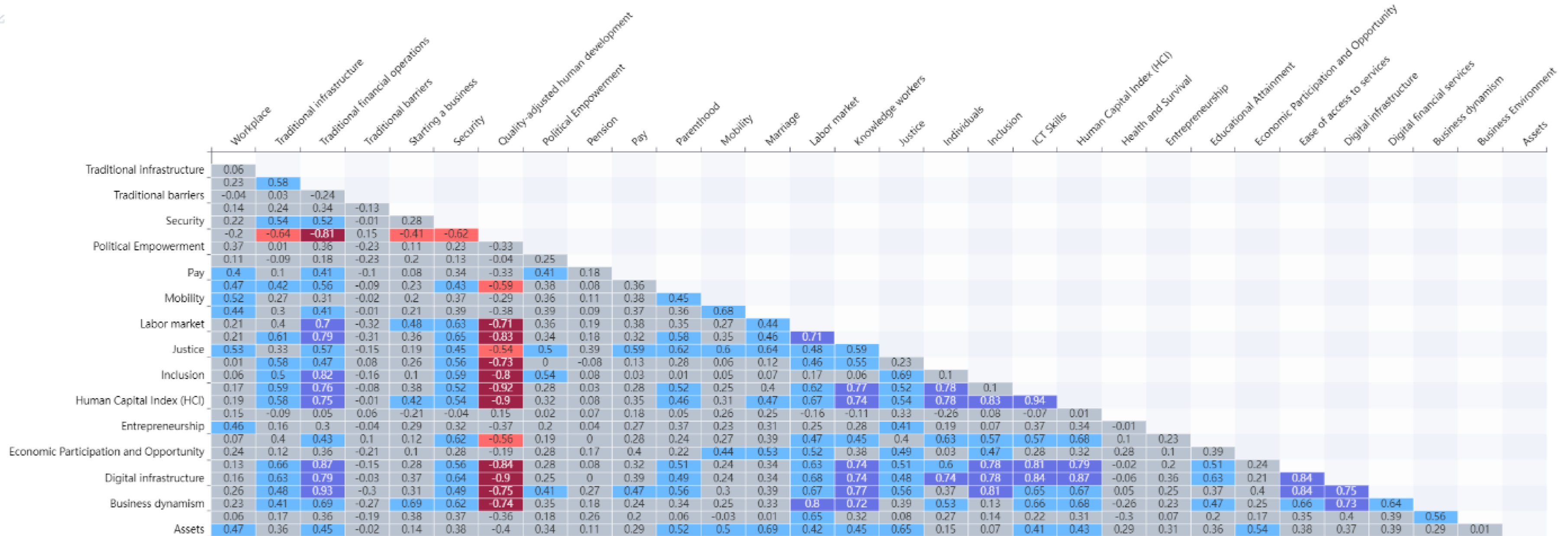


■ Strong negative correlation
 ■ Mild negative correlation
 ■ Weak correlation
 ■ Mild positive correlation
 ■ Strong positive correlation

ترابط المؤشرات حسب الموضوع أو المحور



Correlation Matrix - Gender



■ Strong negative correlation
 ■ Mild negative correlation
 ■ Weak correlation
 ■ Mild positive correlation
 ■ Strong positive correlation


صفحة مخصصة لكل بلد عربي

ISPAR

Index Simulator for Policymakers

About Simulators ▾ Indices ▾ Analysis ▾ Countries

Select a country to get started



Algeria



Bahrain



Comoros



Djibouti



Egypt



Iraq



Jordan




Kuwait




Lebanon



Libya




Mauritania




Morocco



Oman



Qatar



Saudi Arabia



Somalia



State of Palestine



Sudan



Syrian Arab Republic



Tunisia




United Arab Emirates



Yemen

استخدام أداة محاكاة المؤشرات



Sign in / Register

ISPAAP | Institute for Policymakers

About Simulators ▾ Indices ▾ Analysis ▾ Countries

The Index Simulator

The simulator is for advanced users who have a good understanding of the [indices](#) and have reviewed their [country's ranking](#) in those indices. The Index Simulator allows you to imagine how a change in your country's performance in an index KPI would alter its overall ranking, and to select other countries for comparison.

Morocco ▾

Global Gender Gap Index ▾



Country description

Morocco is a lower middle income country. It has a [GDP per capita](#) of around 3.44 Thousand USD (2022) and [HDI](#) value of 0.68 (2021)

Index description

Gender parity has a fundamental bearing on whether or not economies and societies thrive. Developing and deploying one-half of the world's available talent has a huge bearing on the growth, competitiveness and future-readiness of economies and businesses worldwide.

[Learn more about the Global Gender Gap Index](#)

مؤشر العالمي للفجوة بين الجنسين



Results for Saudi Arabia

[Save to profile](#) [Shareable Link](#) [Export to Excel](#) [Export to PDF](#)

	2019	2021	2022	2023	Simulator projection
Rank	146	147	127	131	
Score	0.6	0.6	0.64	0.64	

Comparison benchmarks

[Country benchmarks](#) [Multinational benchmarks](#)

Compare to: [Top 3 in Income Group](#) [Top 3 in Region](#) Compare to: [Income Group](#) [Region](#)

2023 - Saudi Arabia

Index Global Highlights

[Global](#) [Group your Countries](#) [Simple Average](#)

Global Details

Global Average	0.71	
Developed Economies Average	0.76	
Developing Economies Average	0.7	
Highest Ranked Country	Country	Iceland
	Score	0.91
	Global Rank	1

مؤشر العالمي للفجوة بين الجنسين

KPI ⓘ ○

	Aspirational value ⓘ			Current Value		
	Female	Male	Ratio	Female	Male	Ratio
× Economic Participation and Opportunity ⓘ 📄 Rank 130 / Score 0.52 - Simulated Rank 114 / Simulated Score 0.598						
Labor force participation rate ⓘ	45 44.7%	79.17 70.92%	56.840	34.55	79.17	43.64
Wage equality for similar work ⓘ	74.1	74.1
Estimated earned income ⓘ	27 28.05%	63.48 46.33%	42.533	18.31	63.48	28.844
Legislators, senior officials and managers ⓘ	0
Professional and technical workers ⓘ	0

↓ Educational Attainment ⓘ 📄

Group your countries

Simple Average

Developed Economies Average	0.76
Developing Economies Average	0.7
Highest Ranked Country	Country: Iceland
	Score: 0.91
	Global Rank: 1
Lowest Ranked Country	Country: Afghanistan
	Score: 0.4
	Global Rank: 146
Highest Ranked Developed Country	Country: Iceland
	Score: 0.91
	Global Rank: 1
Lowest Ranked Developed Country	Country: Japan
	Score: 0.65
	Global Rank: 125

Simulator Projection

	2023	Simulated
Rank:	131	118
Score:	0.64	0.66

مؤشر البنك الدولي للمرأة وأنشطة الأعمال والقانون

ISPAR Index Simulator for Policymakers

[About](#)
[Simulators](#)
[Indices](#)
[Analysis](#)
[Countries](#)

Saudi Arabia
Women Business and the Law index
Global

Group your Countries
Simple Average

Developed Economies Average		96.08
Developing Economies Average		74.73
Highest Ranked Country	Country	Belgium
	Score	100
	Global Rank	1
Lowest Ranked Country	Country	State of Palestine
	Score	26.25
	Global Rank	190
Highest Ranked Developed Country	Country	Belgium
	Score	100
	Global Rank	1
Lowest Ranked Developed Country	Country	Japan
	Score	78.75
	Global Rank	100

× Marriage
Rank 162 / Score 40 - Simulated Rank 1 / Simulated Score 100

Is there no legal provision that requires a married woman to obey her husband?	0	100%	0
Can a woman be head of household in the same way as a man?	0	100%	1
Is there legislation specifically addressing domestic violence?	0	100%	1
Can a woman obtain a judgment of divorce in the same way as a man?	0	100%	0
Does a woman have the same rights to remarry as a man?	0	100%	0

× Parenthood
Rank 116 / Score 40 - Simulated Rank 1 / Simulated Score 100

Simulator Projection

	2024	Simulated
Rank:	136	64
Score:	71.25	86.25

استخدام أداة محاكاة المواضيعية



ESCWA Sign in / Register

ISDAR About Simulators ▾ Indices ▾ Analysis ▾ Countries

The Gender Simulator

This simulator is for advanced users who have an understanding of the [indices](#) and have reviewed their [country's ranking](#) in an index. It allows you to imagine how a change in your country's performance in an index KPI would alter its overall ranking, and to select other countries for comparison.

[Go to the index simulator →](#)

Morocco ▾

Gender ▾

Select a Theme ▾



Shared Prosperity Dignified Life



الفرص الاقتصادية

- Health
- Education
- Lifestyle
- Economic opportunities
- Justice and Security
- Political Participation

[Go to the index simulator →](#)

Bahrain

Gender

Economic opportunities



Country description

Bahrain is a high income country. It has a [GDP per capita](#) of around 30.15 Thousand USD (2022) and [HDI](#) value of 0.88 (2021)

Results for Bahrain

Save to profile

Rank Score

Global Gender Gap Index (2024)

116

0.67

Global Innovation Index (2023)

67

29.13

Global Competitiveness Index (2020)

45

65.38

Women Business and the Law index 1.0 (2024)

144

68.12

Women Peace and Security Index (2023)

56

0.75

Comparison benchmarks

Country benchmarks

Multinational benchmarks

Compare to: [Income Group](#) [Region](#)

الفرص الاقتصادية

الجوانب المتعلقة بالفرص الاقتصادية

- الحصول على وظيفة
- بدء عمل تجاري
- الحصول على التمويل
- الوصول إلى التكنولوجيا الجديدة



ازدهار البلدان كرامة الإنسان



الأمم المتحدة

الاسكوا

ESCWA

للمعلومات الإضافية، يرجى الإطلاع على موقع ISPAR
<https://ispar.unescwa.org>

للدعم الفني حول استخدام ISPAR، يرجى ارسال طلب الدعم الفني الى

السيد كريم خليل،

أمين سر اللجنة/مكتب الأمانة التنفيذية

khalil31@un.org

مع نسخة إلى: escwa-tc@un.org

شكراً للمتابعة



ازدهار البلدان كرامة الإنسان



الأمم المتحدة

الاسكوا
ESCWA

