



ازدهار البلدان كرامة الإنسان



ورشة عمل

"أداة محاكاة المؤشرات لصانعي السياسات في المنطقة العربية"
لتطوير السياسات الوطنية للنهوض بالمساواة بين الجنسين

مدينة الكويت، الكويت

23-26 أكتوبر/تشرين الأول 2023

<https://www.unescwa.org/ar>



الجلسة التاسعة



<https://ispar.unescwa.org>

ISPAR Index Simulator for Policymakers in the Arab Region

Facilitating policymaking in the Arab region

through dynamic simulators of international indices

Index Simulator for Policymakers in the Arab Region

ESCWA is facilitating policymaking in the Arab region through dynamic simulators of international indices.

unescwa

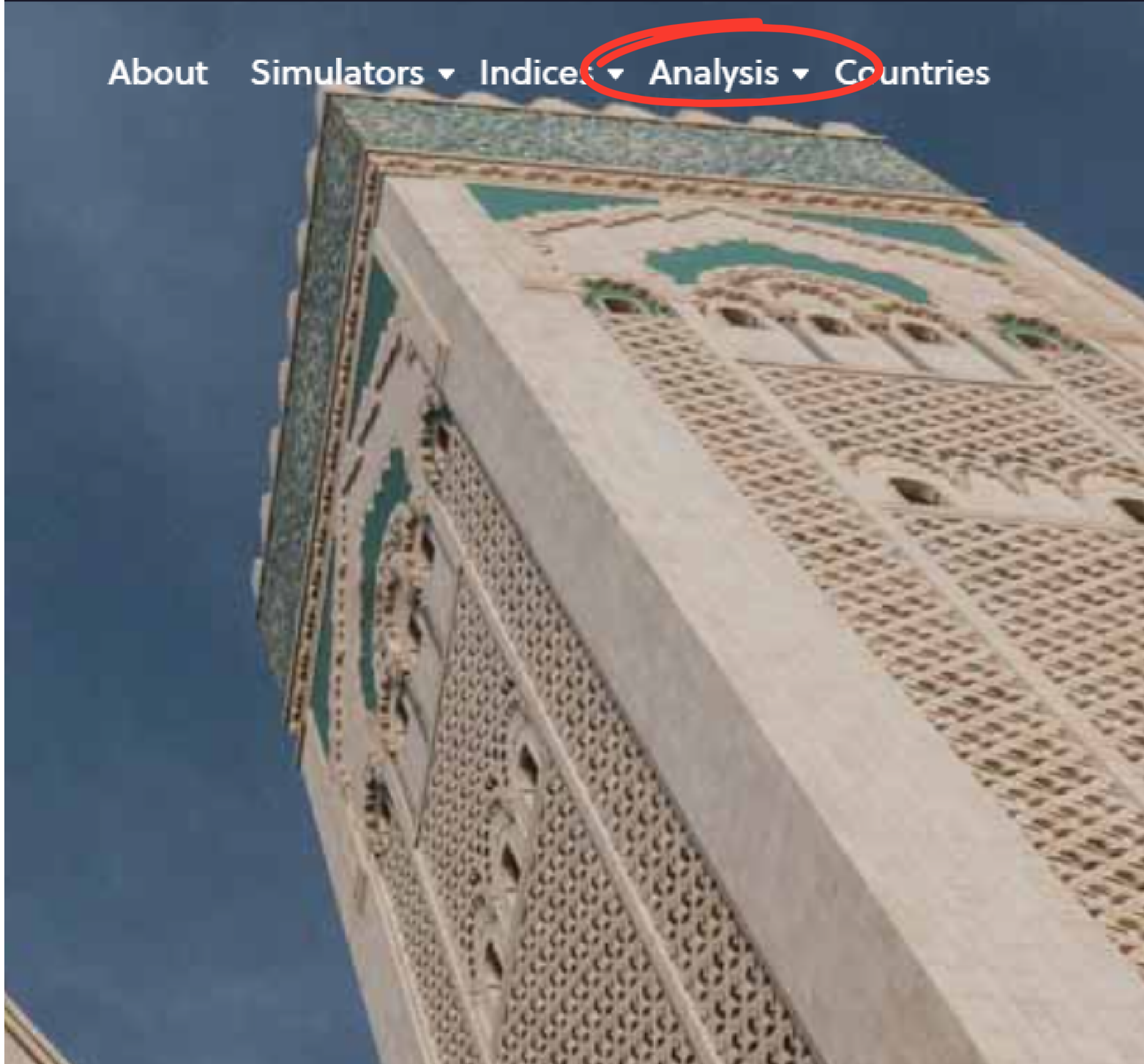
استخدام ميزة "رصد الدول" على أداة المحاكاة

التعرف على ميزة "رصد الدول"

- التعرف على كيفية تصنيف الدول على المؤشر بشكل واضح وسريع
- تسهيل البحث على البلدان القريبة حسب التصنيف لإجراء المقارنات

تعليمات لاستخدام ميزة "رصد الدول"

1. تحليل (Analysis)
2. رصد الدول (Score of countries)
3. اختار/ي المؤشر العالمي المناسب



مؤشر العالمي للفجوة بين الجنسين

- Correlations ▾
- KPIs Correlation ▾
- Network chart ▾
- Score of the Countries ▾
 - Global Gender Gap Index
 - Median
 - Kuwait
 - Select Country Group
- Spread of the Countries ▾
- KPIs Trend ▾

Score of the Countries - Global Gender Gap Index 2023

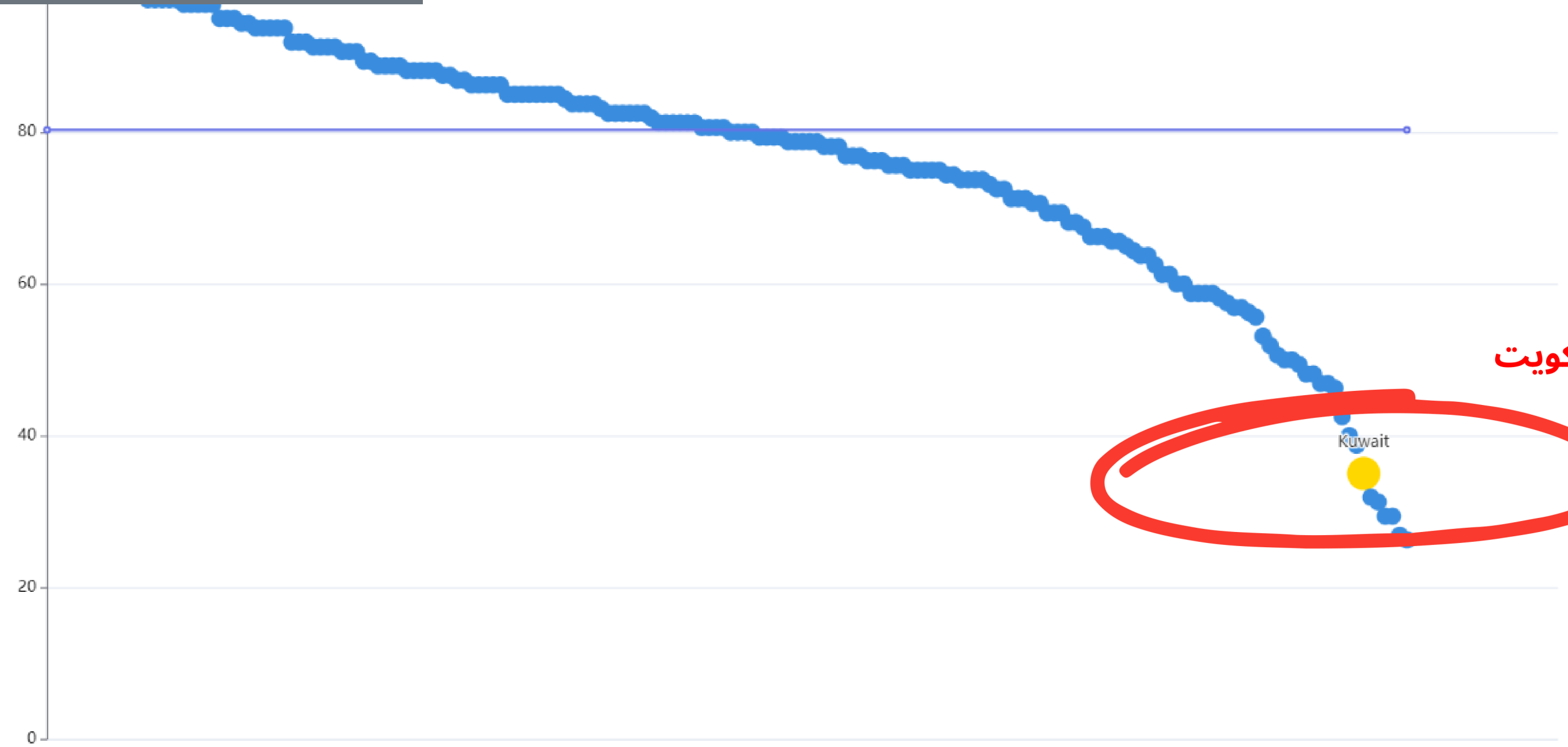


مؤشر البنك الدولي للمرأة وأنشطة الأعمال والقانون

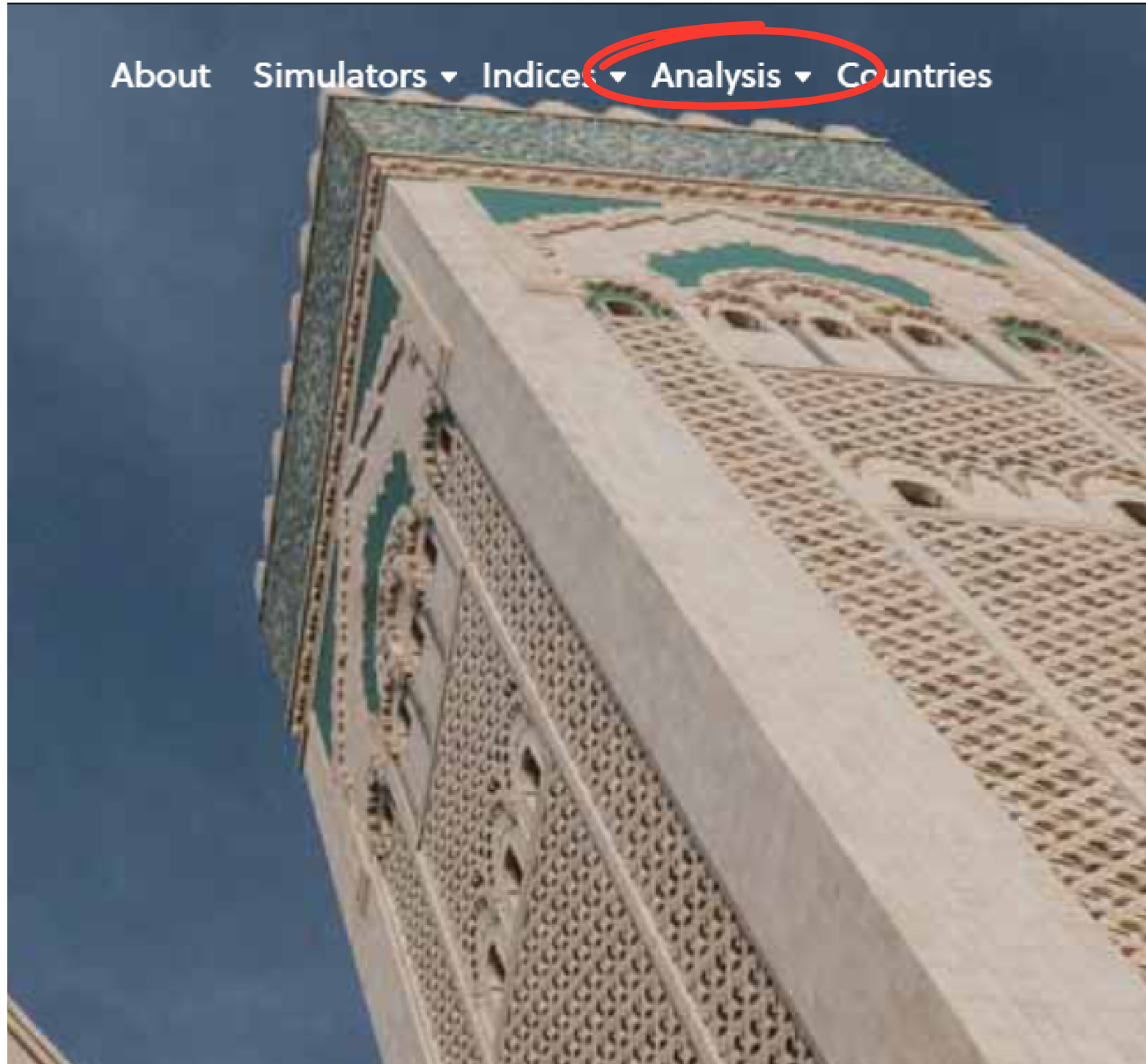
- Correlations
- KPIs Correlation
- Network chart
- Score of the index
 - Women Business and the Law index
 - Median
 - Kuwait
 - Select Country Group
- Spread of the Countries
- KPIs Trend

Score of the Countries - Women Business and the Law index 2023

BEST: BELGIUM, CANADA, DENMARK, FRANCE, GERMANY, GREECE, ICELAND, IRELAND, LATVIA, LUXEMBOURG, NETHERLANDS, PORTUGAL, SPAIN, SWEDEN
WORST: STATE OF PALESTINE
MEDIAN: GRENADA, ISRAEL, KENYA, NEPAL
AVERAGE: ETHIOPIA, KYRGYZ REPUBLIC, CENTRAL AFRICAN REPUBLIC



استخدام ميزة "انتشار الدول" على أداة المحاكاة



التعرف على ميزة "انتشار الدول"

- تعرض كيفية تصنيف الدول حسب أبعاد المؤشر بشكل واضح وسريع
- تسهل البحث على البلدان القريبة حسب التصنيف لإجراء المقارنات

تعليمات لاستخدام ميزة "رصد الدول"

1. تحليل (Analysis)
2. انتشار الدول (Spread of countries)
3. اختار/ي المؤشر العالمي المناسب

مؤشر العالمي للفجوة بين الجنسين


- Correlations
- KPIs Correlation
- Network chart
- Score of the Countries
- Spread of the Countries**
- Global Gender Gap Index
- Economic Participation and Opportunit
- Kuwait
- Select Country Group
- KPIs Trend

Spread of the Countries - Global Gender Gap Index 2023



الأبعاد

مؤشر البنك الدولي للمرأة وأنشطة الأعمال والقانون



Sign in / Register

ISPAR

Index Simulator for Policymakers

About Simulators Indices Analysis Countries



Correlations

KPIs Correlation

Network chart

Score of 100 countries

Spread of the Countries

Women Business and the Law index

Mobility, Workplace, Pay, Marriage, Parenthood

Kuwait

Select Country Group

KPIs Trend

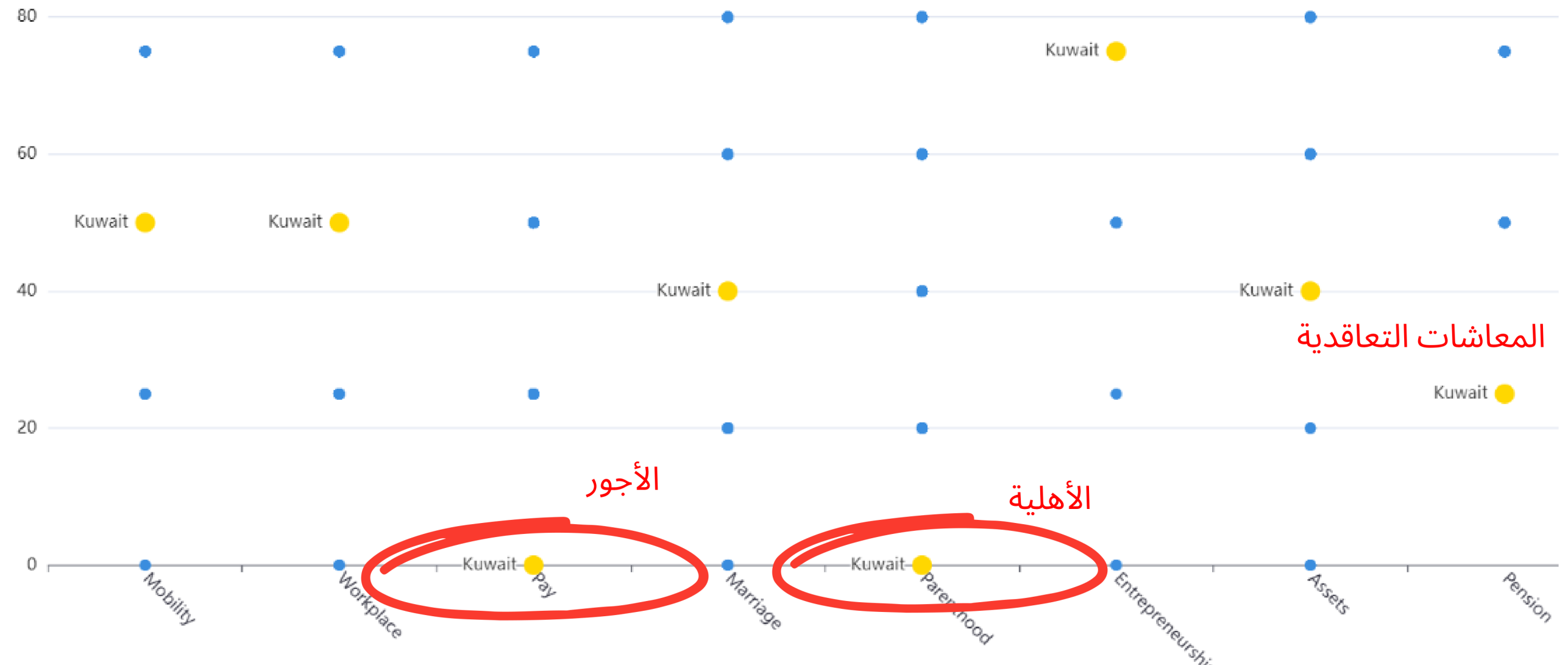
Spread of the Countries - Women Business and the Law index 2023

تصنيف الدول على المؤشرات
الفرعية مقارنةً بالكويت

BEST: BELGIUM, CANADA, DENMARK, FRANCE, GERMANY, GREECE, ICELAND, IRELAND, LATVIA, LUXEMBOURG, NETHERLANDS, PORTUGAL, SPAIN, SWEDEN

WORST: STATE OF PALESTINE

MEDIAN: BARBADOS, CHILE, MALAWI, SAN MARINO AVERAGE: ETHIOPIA, KYRGYZ REPUBLIC, CENTRAL AFRICAN REPUBLIC




الأبعاد

الأجور

الأهلية

استخدام أداة المحاكاة للمقاربات بين الدول (Benchmarking)



التعرف على ميزة المقاربات بين الدول

- التعرف على تصنيف الدولة وعلى المؤشرات والنتائج للأبعاد الخاصة بالمؤشر والمؤشرات الفرعية
- تسمح باختيار الدول للمقارنة

تعليمات لاستخدام ميزة "المحاكاة"

1. المحاكاة (Simulators)
2. النوع الاجتماعي (Gender)
3. اختار/ي المؤشر العالمي المناسب للتعرف على التصنيف والنتائج
4. اختار/ي الدول للمقارنة وللتعرف على السياسات المتبعة.

استخدام أداة محاكاة المؤشرات

ISPAR

Index Simulator for Policymakers

About Simulators ▾ Indices ▾ Analysis ▾ Countries

The Index Simulator

This simulator is for advanced users who have an understanding of the indices and have reviewed their country's ranking in those indices. The Index Simulator allows you to simulate how a change in your country's performance in an index KPI would alter its overall ranking, and to select other countries for comparison.

Kuwait ▾

Global Gender Gap Index ▾



Country description

Kuwait is a high income country. It has a [GDP per capita](#) of around 24.35 Thousand USD (2021) and [HDI](#) value of 0.83 (2021)

Index description

Gender parity has a fundamental bearing on whether or not economies and societies thrive. Developing and deploying one-half of the world's available talent has a huge bearing on the growth, competitiveness and future-readiness of economies and businesses worldwide.

[Learn more about the Global Gender Gap Index](#)

Results for Kuwait

Save to profile

Shareable Link

Export to Excel

Export to PDF

Index Global Highlights

Global ▾

Group your Countries ▾

2019

2021

2022

2023

Simulator

نتائج المقارنات بين الدول على المؤشرات الدولية

ISPAR

Index Simulator for Policymakers

About Simulators ▾ Indices ▾ Analysis ▾ Countries

Kuwait ▾

Global Gender Gap Index ▾

Results for Kuwait

Save to profile

Shareable Link

Export to Excel

Export to PDF

	2019	2021	2022	2023	Simulator projection
Rank	122	143	130	120	
Score	0.65	0.62	0.63	0.65	

Comparison benchmarks

Country benchmarks ▾

Multinational benchmarks ▾

Compare to: [Top 3 in Income Group](#) [Top 3 in Region](#)

Compare to: [Income Group](#) [Region](#)

2023 - Kuwait

Index Global Highlights

Global ▾

Group your Countries ▾

Simple Average ▾

Global Details

Global Average 0.71

Developed Economies Average 0.76

Developing Economies Average 0.7

Highest Ranked Country Country Iceland

Score 0.91

Global Rank 1

مؤشر العالمي للفجوة بين الجنسين

(المقارنة مع مملكة البحرين والامارات العربية المتحدة)

KPI	2023 - Kuwait													
	Best	Worst	Aspirational value			Current Value			Bahrain			United Arab Emirates		
			Female	Male	Ratio	Female	Male	Ratio	Female	Male	Ratio	Female	Male	Ratio
Economic Participation and Opportunity														
Labor force participation rate	83.59	13.81	49.89	87.85	56.79	49.89	87.85	56.79	43.54	86.94	50.081	52.57	90.28	58.23
Estimated earned income	94.95	0.51	0	0	36.13	57.53	62.802	32.8	86.05	38.117
Legislators, senior officials and managers	70.11	4.89	13.61	86.39	15.754	13.61	86.39	15.754	21.56	78.44	27.486	23.13	76.87	30.09
Professional and technical workers	70.15	12.05	48.25	51.75	93.237	48.25	51.75	93.237	32.58	67.42	48.324	29.44	70.56	41.723
Wage equality for similar work			65.09	65.09	65.09	65.09
Educational Attainment														
Literacy rate	100	18.23	95.35	97.05	98.248	95.35	97.05	98.248	92.14	92.14	100	97.17	98.81	98.34
Enrollment in primary education	99.97	55.04	87.03	75.5	115.272	87.03	75.5	115.272	97.17	98.13	99.022	98.76	99.75	99.008
Enrollment in secondary education	161.11	0.4625	100.96	94.92	106.363	100.96	94.92	106.363	101.52	93.23	108.892	104.36	106.22	98.249
Enrollment in tertiary education	152.4	1.46	74.76	45.21	165.362	74.76	45.21	165.362	83.18	48.94	169.963	64.77	49.73	130.243
Health and Survival														
Healthy life expectancy	75.4003	44.838	71.1	69.5	102.302	71.1	69.5	102.302	65.55	66	99.318	66.15	65.8	100.532
Sex ratio at birth			94.4	94.4	94.4	94.4
Political Empowerment														
Women in parliament	61.3	0	6.3	93.7	6.724	6.3	93.7	6.724	20	80	25	50	50	100
Women in ministerial positions	66.67	0	13.33	86.67	15.38	13.33	86.67	15.38	21.74	78.26	27.779	17.65	82.35	21.433
Years with female/male head of state (last 50)	29.31	0	0	50	0	0	50	0	0	50	0	0	50	0

استخدام أداة محاكاة المواضيعية

ISPAR

Index Simulator for Policymakers

About Simulators ▾ Indices ▾ Analysis ▾ Countries

The Gender Simulator

The simulator is for advanced users who have a good understanding of the [indices](#) and have reviewed their [country's ranking](#) in those indices. The Index Simulator allows you to imagine how a change in your country's performance in an index KPI would alter its overall ranking, and to select other countries for comparison.

[Go to the index simulator →](#)

Kuwait ▾

Gender ▾

Select a Theme ▾



Shared Prosperity Dignified Life



- Health
- Education
- Lifestyle
- Economic opportunities
- Justice and Security
- Political Participation

استخدام أداة محاكاة المواضيعية



Country description

Kuwait is a high income country. It has a **GDP per capita** of around 24.35 Thousand USD (2021) and **HDI** value of 0.83 (2021)

Economic opportunities: Getting a Job

Results for Kuwait

Save to profile

Shareable Link

Export to Excel

Export to PDF

	Rank	Score	Simulated Rank	Simulated Score
Global Gender Gap Index (2023)	120	0.65		
Global Innovation Index (2022)	62	29.24		
Global Competitiveness Index (2020)	46	65.1		
Women Business and the Law index (2023)	184	35		
Women Peace and Security Index (2021)	123	0.65		

Country benchmarks

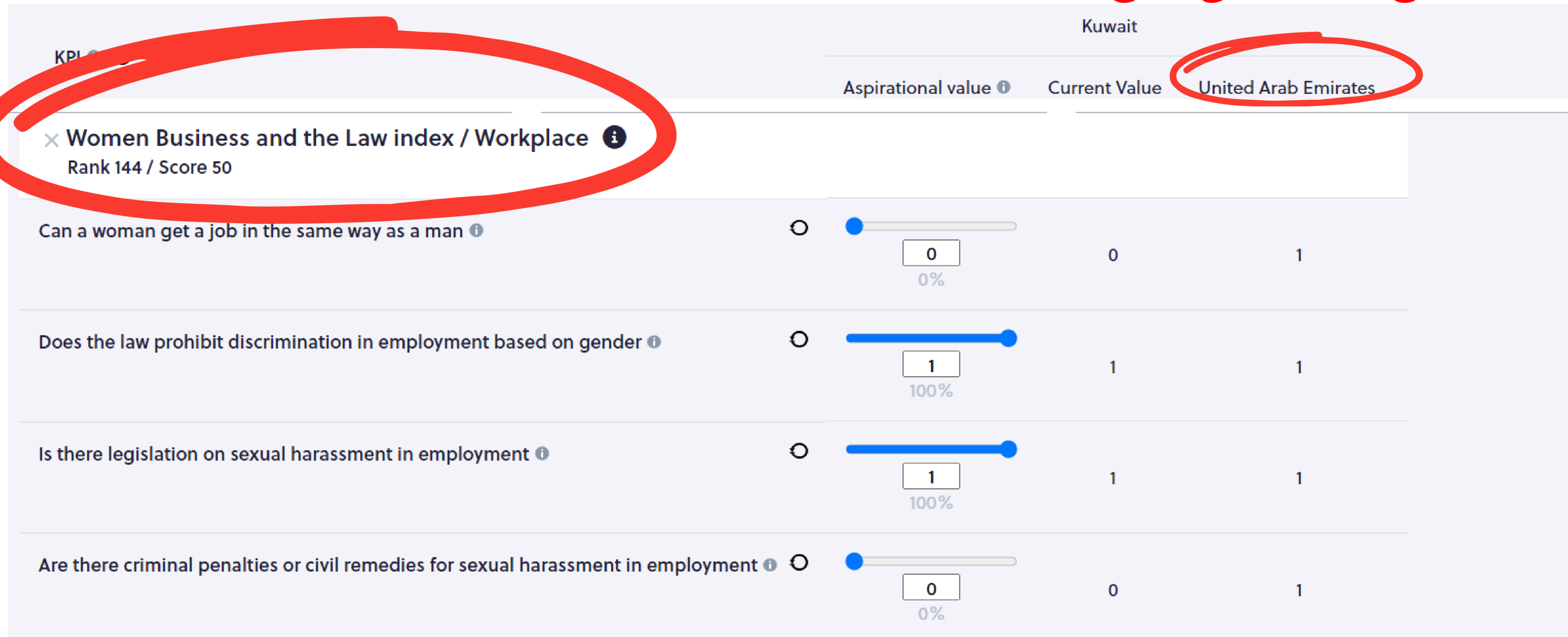
Country benchmarks

Multinational benchmarks

Compare to: [Income Group](#) [Region](#)

نتائج المقارنات بين الدول على أداة محاكاة المواضيعية

مقارنة نتائج الكويت مع نتائج الإمارات





عمل مجموعات حول استخدام “ميزة التوقعات”

عمل مجموعات حول استخدام ميزة التوقعات (Benchmarking)

التمرين الثاني

استخدموا أداة محاكاة
المؤشرات وأداة
محاكاة المواضيعية
للمقارنة بين الدول



Index Simulator
Thematic Simulator

التمرين الأول

استخدموا "ميزات"
رصد الدول وانتشار
الدول للتعرف على
نتائج الدول المحيطة



Score of Countries
Spread of Countries

عمل مجموعات لتقييم طبيعة معوقات سد الفجوة بين الجنسين

2

مشاركة المرأة في العمل
الإقتصادي

1

القوانين والتشريعات
...

3

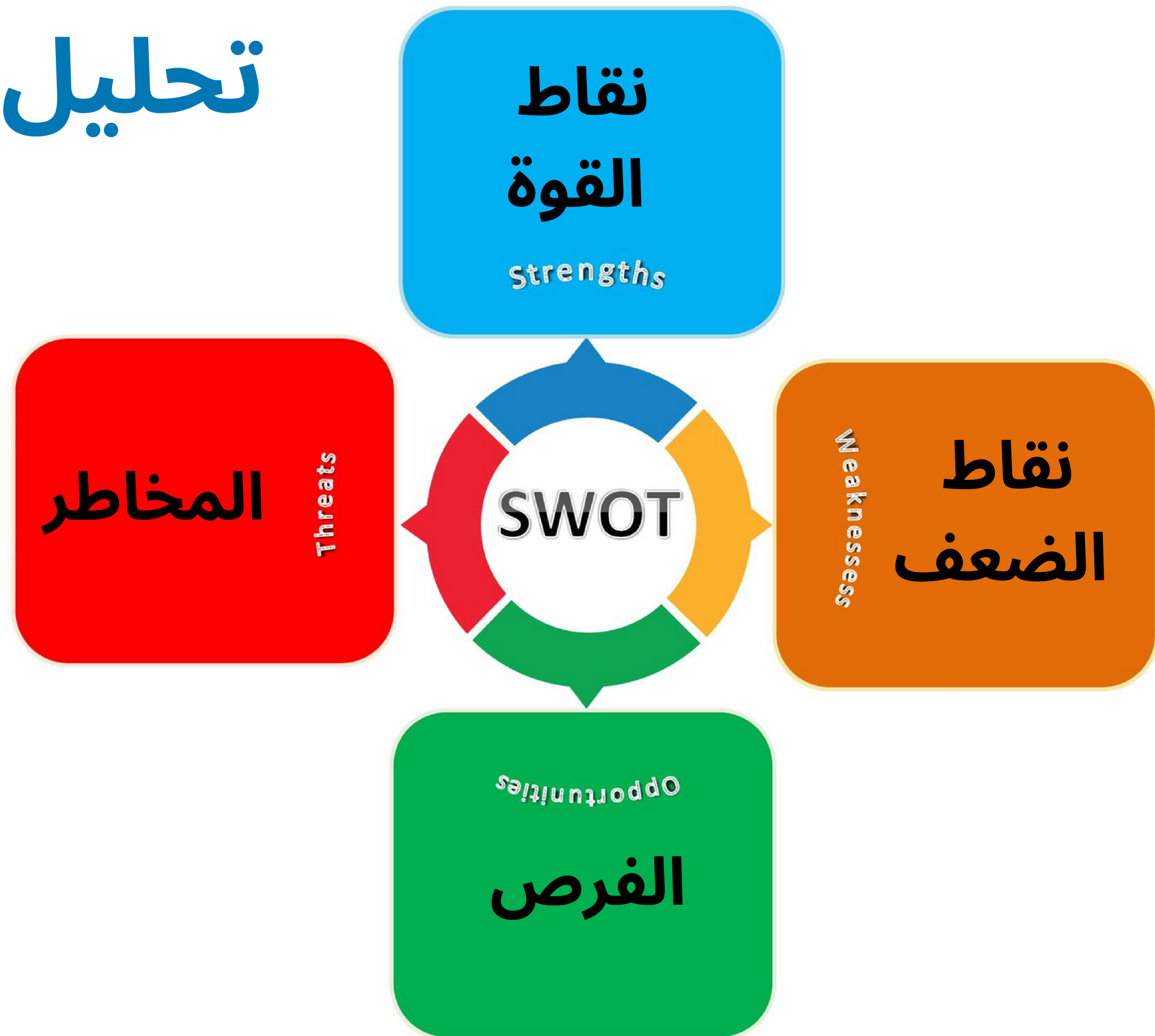
مشاركة المرأة
في صنع القرار

عمل مجموعات لتقييم طبيعة معوقات سد الفجوة بين الجنسين

1. هل يوجد إرادة سياسية للعمل على هذا الموضوع؟
2. هل هذا الموضوع ذات أهمية وألوية في الوقت الحالي؟
3. ما هي الفرص المتاحة للعمل على هذا الموضوع؟
4. ما هي المعوقات التي قد تؤثر على المضي قدماً في هذا الموضوع؟
5. هل يوجد سياسة أو استراتيجية تتناول هذا الموضوع بشكل خاص؟ وما هي؟



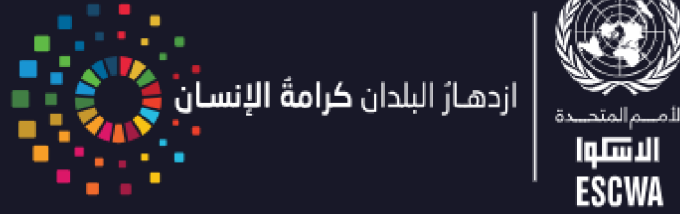
تحليل "SWOT"



ترابط المؤشرات العالمية للمساواة بين الجنسين مع
مؤشرات التنمية المستدامة



بوابة أهداف التنمية المستدامة



بوابة أهداف التنمية المستدامة



قاعدة بيانات
أهداف التنمية المستدامة
data.unescwa.org



محول الإسكوا **SDMX**
لمؤشرات أهداف التنمية المستدامة
datacatalog.unescwa.org



المرصد العربي
لأهداف التنمية المستدامة
arabsdgmonitor.unescwa.org

<https://arabsdggateway.unescwa.org>

المرصد العربي لأهداف التنمية المستدامة

المرصد العربي لأهداف التنمية المستدامة

بوابة أهداف التنمية المستدامة

Google Translate

ازدهار البلدان كرامة الإنسان

الأمم المتحدة
الاستشهاد
ESCWA

1 القضاء على الفقر
2 القضاء التام على الجوع
3 الصحة الجيدة والرفاه
4 التعليم الجيد
5 المساواة بين الجنسين
6 المياه النظيفة والنظافة الصحية
7 طاقة نظيفة وبأسعار معقولة
8 العمل اللائق ونمو الاقتصاد
9 الصناعة والابتكار والهياكل الأساسية
10 الحد من عدم المساواة
11 مدن ومجتمعات محلية مستدامة
12 الاستهلاك والإنتاج المسؤولين
13 العمل المناخي
14 الحياة تحت الماء
15 الحياة في البر
16 السلام والعدل والقوانين العادلة
17 عقد الشراكات لتحقيق الأهداف

المنصات الوطنية
المسار الوطني
الأهداف الإقليمية
التقييم الذاتي

المسار الوطني

المرصد العربي لأهداف التنمية المستدامة

الرجوع



المرصد العربي لأهداف التنمية المستدامة

بوابة أهداف التنمية المستدامة

ازدهار البلدان كرامة الإنسان

الأمم المتحدة
الاستشهاد
ESCWA

المنصات الوطنية
المسار الوطني
الأهداف الإقليمية
التقييم الذاتي

المساواة بين الجنسين

إن إنهاء جميع أشكال التمييز ضد النساء والفتيات ليس مجرد حق أساسي من حقوق الإنسان، إنها ضرورة لمستقبل مستدام. لقد ثبت أن تمكين النساء والفتيات يساعد على النمو الاقتصادي والتنمية.

مقارنة الدول
مقارنة القيمة

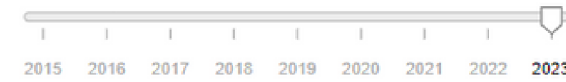
قاعدة بيانات أهداف التنمية المستدامة

المرصد العربي لأهداف التنمية المستدامة

الرجوع

توفر البيانات | بطاقة الأداء | التقدّم بحلول ٢٠٣٠ | رصد الغايات | **الكويت**

رصد الأهداف



- On-track
- In progress
- Off-track
- Insufficient data
- Interpret projections with caution.
- Evidence Strength



المرصد العربي لأهداف التنمية المستدامة

الرجوع

توفر البيانات | بطاقة الأداء | التقدّم بحلول ٢٠٣٠ | **رصد الغايات** | الكويت

الحالة الراهنة

On track
In progress
Off track
No data / quantifiable target

قاعدة بيانات أهداف التنمية المستدامة

المرصد العربي لأهداف التنمية المستدامة

الرجوع

بطاقة الأداء

توفر البيانات	بطاقة الأداء	التقدم بحلول ٢٠٣٠	رصد الغايات	الكويت
	4.a.1 Proportion of schools with access to electricity, by education level (%)	100.0	→	■ 0.0
	4.a.1 Proportion of schools with basic handwashing facilities, by education level (%)	100.0	→	■ 0.0
	4.c.1 Proportion of teachers with the minimum required qualifications, by education level and sex (%)	100.0	→	■ 0.0
Goal 5 Gender equality	5.5.1 Current number of seats in national parliaments (number)	64.0	↓	■
	5.5.1 Number of seats held by women in national parliaments (number)	4.0	↑	■
	5.5.1 Proportion of seats held by women in national parliaments (% of total number of seats)	6.3	↑	■ 23.8
	5.5.2 Proportion of women in managerial positions - 13th ICLS (%)	13.6	↓	■ 16.4
	5.5.2 Proportion of women in managerial positions - 19th ICLS (%)	13.6	↓	■ 16.4
	5.b.1 Proportion of individuals who own a mobile telephone, by sex (%)	99.2	↓	■ 0.0

↑ Increase since 2000+
↓ Decrease since 2000+
→ No change/ Insufficient data

Target
■ On-Track
■ In progress
■ Off-track
■ Non quantifiable

Gap = | Latest - Upper bound

صفحة البيانات الخاصة بدولة الكويت

← → ↻ 🏠 <https://data.unescwa.org/Content?country=kwt#CoreStatistics> 🔍 📄 ⚙️ 🗖

BDPfA Elections ESCWA Resources Gender and Conflict Gender Equality Global Gender Indic... Mediation MENA Countries National Women's... News Agencies SDGs Statistics Travel VAW Resources WPS

UNITED NATIONS REGIONAL COLLABORATIVE PLATFORM ASAB STATES

Kuwait

Policy Tools Data SDGs

Country data Thematic datasets SDGs Geospatial Opinion mining Data lab Policy tools Manara Data catalog About Login

Kuwait

Kuwait is a high income country (2021). It has a GDP of around 105.95 Billion USD (2020) and a HDI value of 0.83 (2021)

Key Indicators

Overview

4.35 Million Population UNFPA - 2021	\$105.95 Billion Total GDP IMF (WEO) - 2020 Published on April 2023	\$24,347 GDP per capita IMF (WEO) - UNFPA - 2020 Published on April 2023	2.5% Unemployment rate ILO - 2023	1.4% Poverty Rate ESCWA - 2022	18% Minimum 1 benefit UNDP - 2020
\$757.77 Million FDI UNCTAD - 2022	0.01% % GDP Remittances World Bank - 2022	130.1 CPI ESCWA - 2023	8.67% % GDP General government gross debt IMF (WEO) - 2021 Published on April 2023	\$31.89 Billion Imports ESCWA - 2021	\$63.13 Billion Exports ESCWA - 2021
70 Essential Health Services UNICEF - 2019	73.4% Overweight among adults WHO - 2016	- Children stunted/wasted/overweight UNICEF	99% DTP vaccine UNICEF - 2021	8.73 per 1000 live births Under-5 mortality rate WHO - 2021	- Children violence UNICEF
46.5% Female labor force participation ILO - 2021	6.25 % Women in parliament IPU - 2022	50 Financial inclusiveness index ESCWA - 2021	12 per 100 000 Maternal mortality rate UNDP - 2017	0.88% Female out of school UNEP - 2016	8.19 births per 1,000 women Adolescent Birth Rate ESCWA - 2015
- Youth NEET Rate UNICEF	21% Learning Deprivation UNICEF - 2019	98.5% Internet Users ESCWA - 2021	112.97 Mt of CO2 equivalent Carbon Emissions UNEP - 2018	100% Safe drinking water UNICEF - 2022	100% Safe Sanitation UNICEF - 2020

GENERAL DATA

Key Indicators

Overview

Social & Demographic Gender Climate & Energy

Digitisation Urbanization Governance

Business Environment Inflation Monitor Cross Thematic Analysis

ILO Global Care Policy

POLICY SIMULATORS AND MODELS

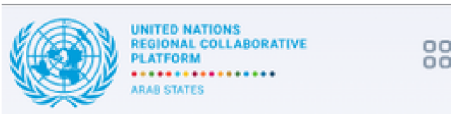
CGE Model Multi-D Poverty Assist Tool Index Simulator

Social Expenditure Monitor Money Metrics ATSI model

PPP Calculator ILO Care Policy Investment

<https://data.unescwa.org>

صفحة البيانات الخاصة بدولة الكويت



Kuwait

Kuwait

Kuwait is a high income country (2021). It has a GDP of around 105.95 Billion USD (2020) and a HDI value of 0.83 (2021)

Policy Tools Data SDGs

GENERAL DATA

Key Indicators Economic Statistics Trade Policies
Social & Demographic Gender Climate & Energy

Gender
Education
Female Gross enrollment ratio ...

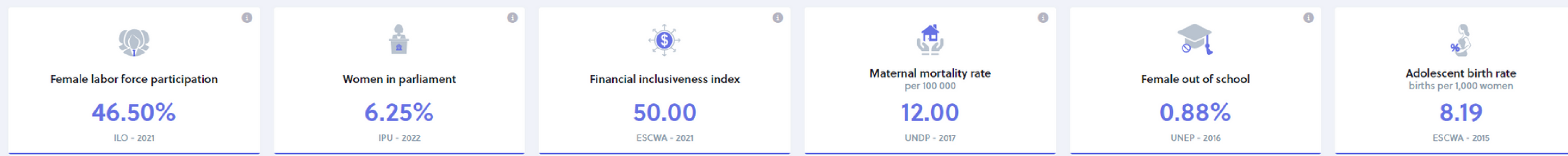
Digitisation Urbanization Governance
Business Environment Inflation Monitor Cross Thematic Analysis
ILO Global Care Policy

POLICY SIMULATORS AND MODELS

CGE Model Multi-D Poverty Assist Tool Index Simulator
Social Expenditure Monitor Money Metrics ATSI model
PPP Calculator ILO Care Policy Investment

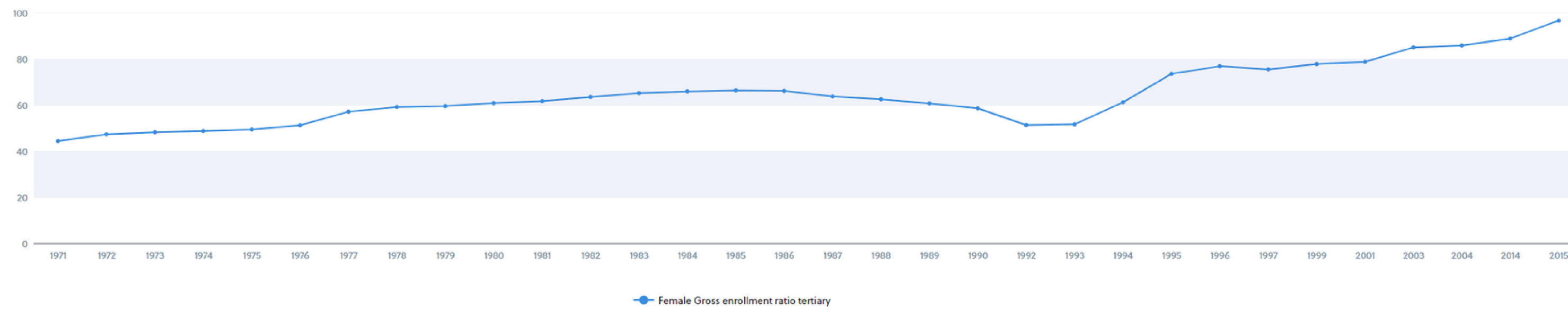
Gender

Global Gender Gap rating (ISPAR) Rank: 120 Score: 0.65 Year: 2023



Education

Female Gross enrollment ratio tertiary



Explore more

عمل مجموعات

- العمل على بلورة الأولويات الوطنية على المدى القصير، والمتوسط والطويل.





شكراً للمتابعة



ازدهار البلدان كرامة الإنسان



التقييم لورشة العمل

